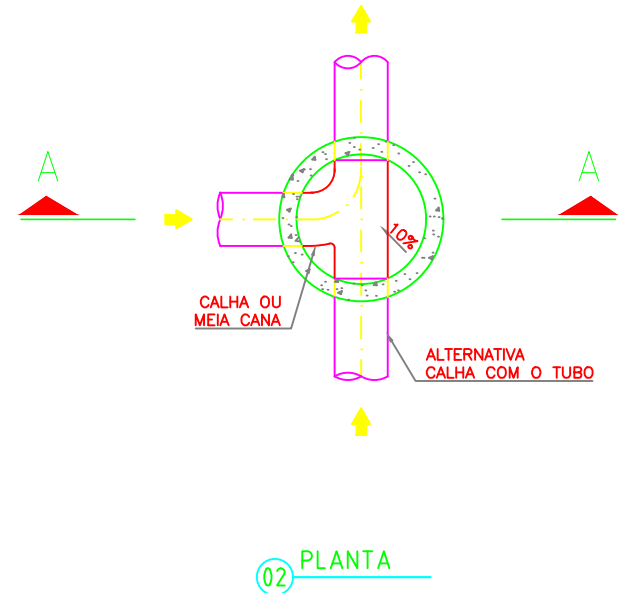
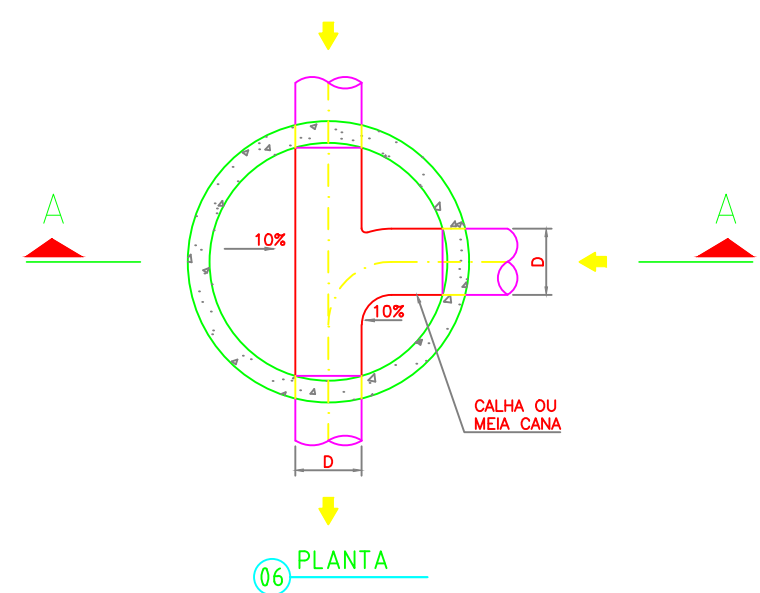


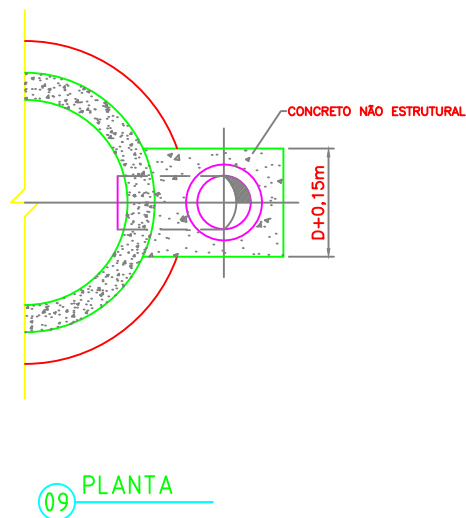
CAIXA DE INSPEÇÃO Ø 600mm  
PARA TUBULAÇÃO COM PROF. < 1,50m  
E NO MÁXIMO DUAS TUBULAÇÕES CHEGANDO  
MAIS DO QUE DUAS UTILIZAR POÇO DE VISITA  
ESCALA 1:25



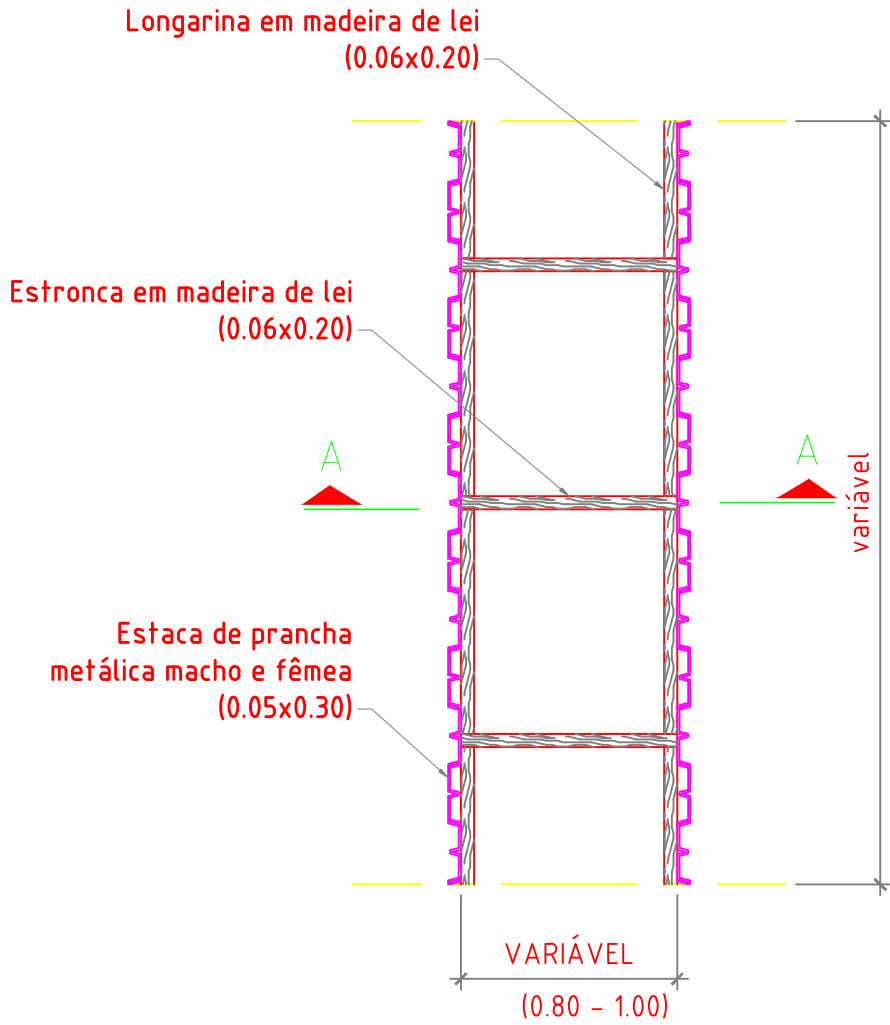
POÇO DE VISITA Ø 1100mm  
PARA TUBULAÇÃO COM PROF. DE 1,50m A 2,80m  
OU COM MAIS DE DUAS TUBULAÇÕES CHEGANDO E PROF. ATÉ 2,80m  
OU QUANDO CHEGA UMA LINHA DE RECALQUE E PROF. ATÉ 2,80.  
ESCALA 1:25



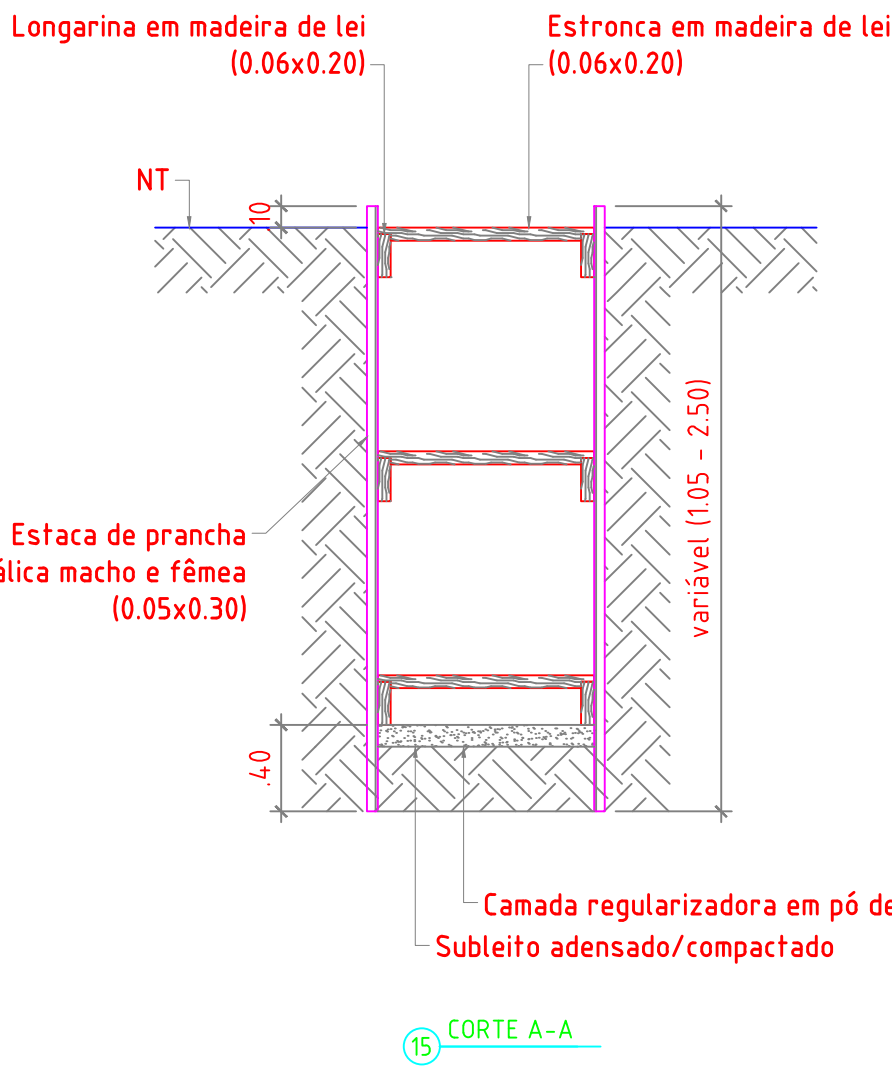
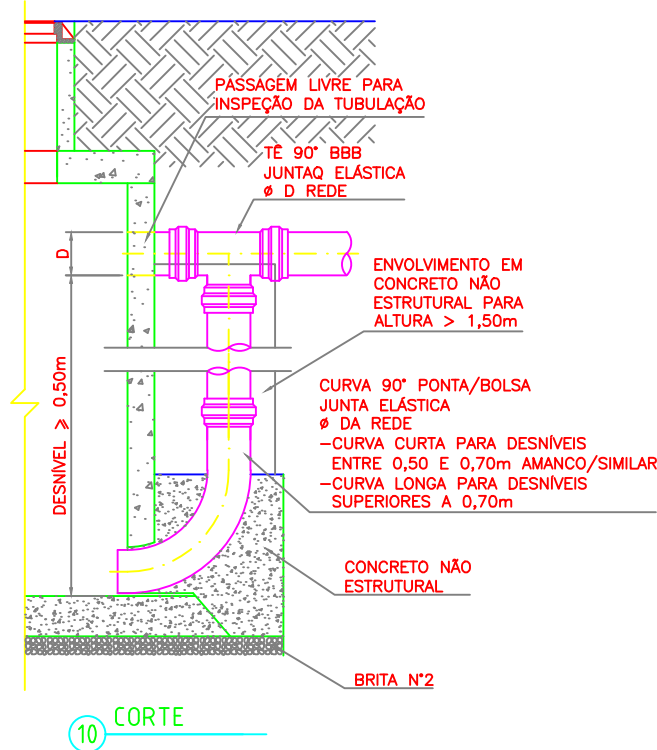
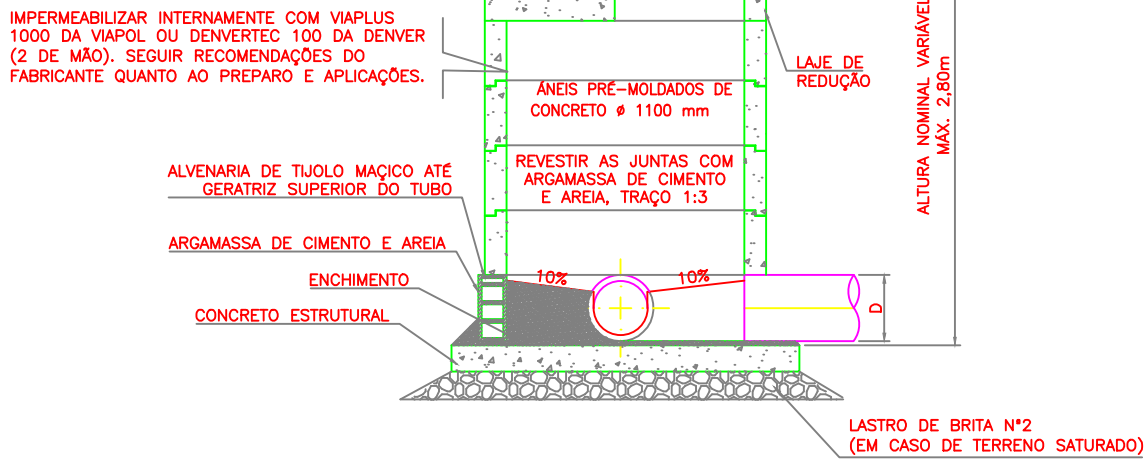
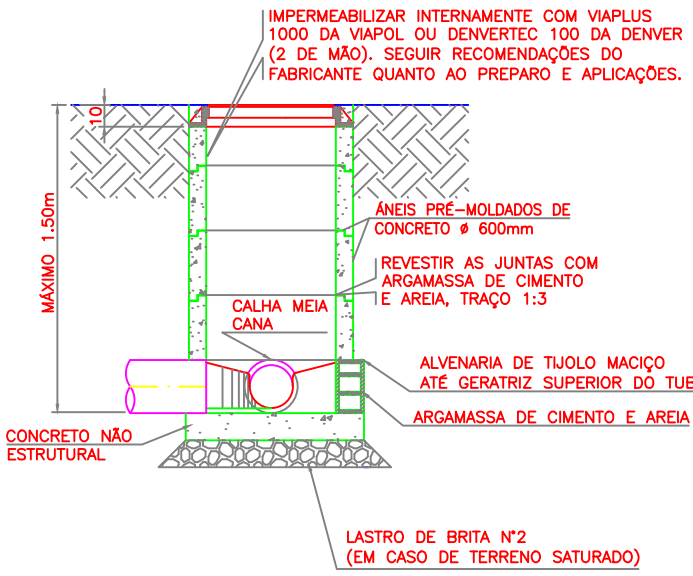
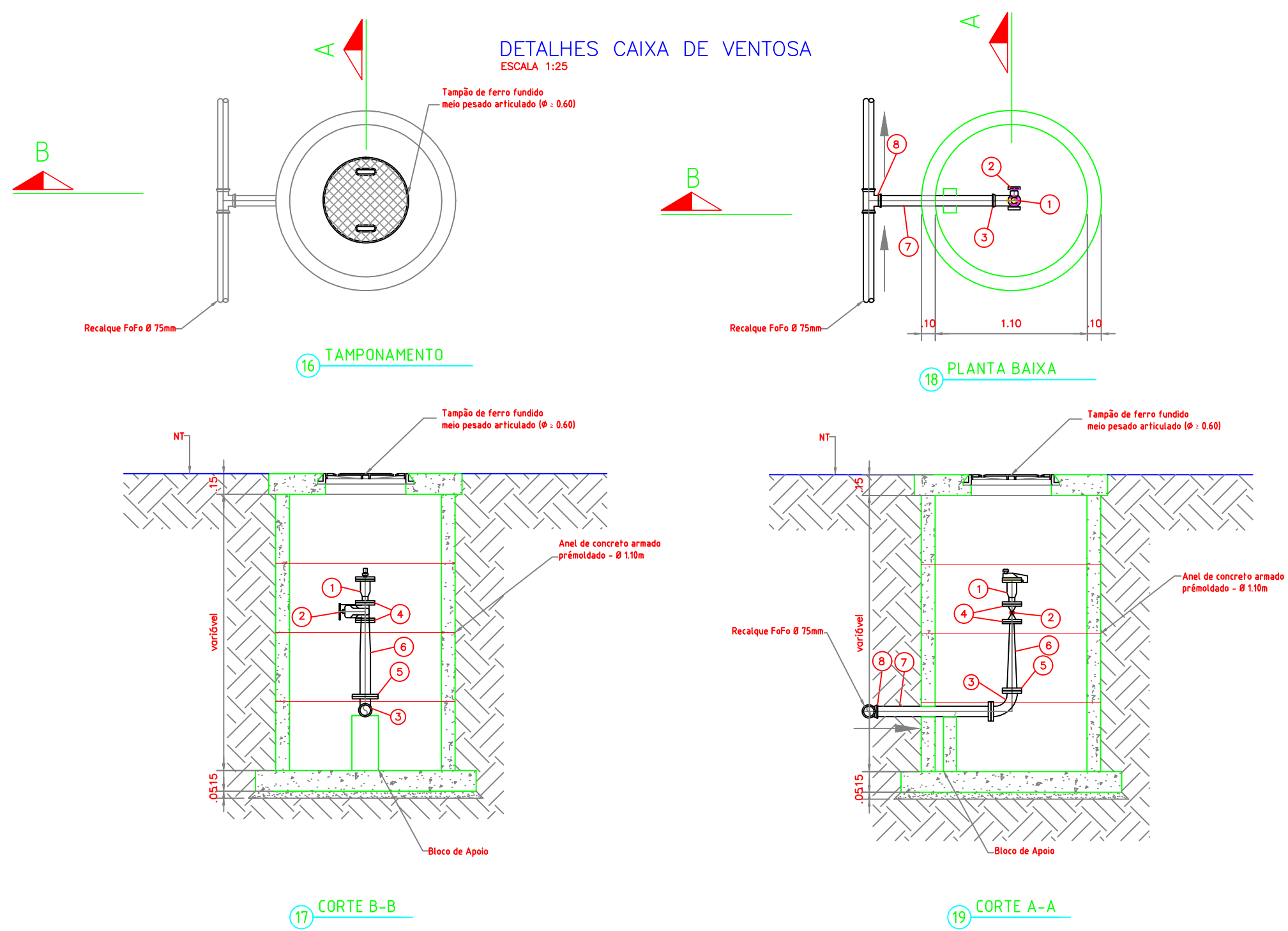
TUBO DE QUEDA  
SEM ESCALA



DETALHE DAS VALAS DE ASSENTAMENTO  
ESCALA 1:25



DETALHES CAIXA DE VENTOSA  
ESCALA 1:25

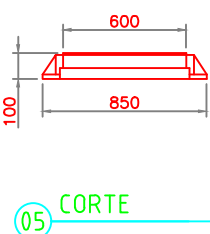
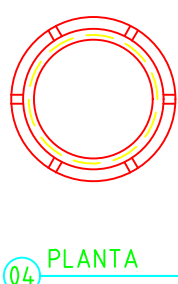


LISTA DE MATERIAL - CAIXA DE VENTOSA			
ITEM	DISCRIMINAÇÃO	QUANT.	UNID.
1	VENTOSA TRIPLEX FUNÇÃO - AR/BERNARD 2-50mm OU SIMILAR	1	UN
2	REGISTRO DE GAVETA SÉRIE CHATO C/FLANGES Ø40x50mm	1	UN
3	CURVA 90° COM FLANGES, P.F.F. Ø100mm	1	UN
4	PARAFUSO COM PORCAS E ARRUELAS P/FLANGES, Ø 50mm	2	CJ
5	PARAFUSO COM PORCAS E ARRUELAS P/FLANGES, Ø 100mm	1	CJ
6	REDUÇÃO COM FLANGES P.F.F. 100x50mm, PN10	1	UN
7	TUO COM PONTAS, PN10, Ø100mm - L=1200mm	2	Pq
8	TE P.F. BOLSAS E FLANGE DN 100x100mm PN 10	1	Pq

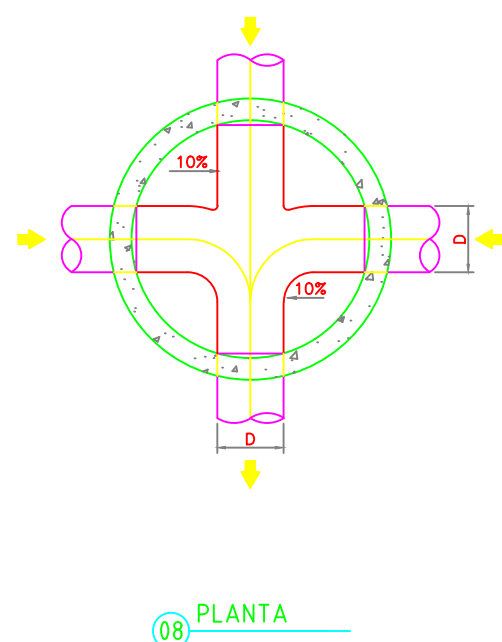
EXPOSIÇÃO DAS PRANCHAS

07062021.1a	—	0101- REDE COLETOIRA DE ESGOTOS PLANTA GERAL "SÍTIO JAQUEIRA"
07062021.2a	—	0201- REDE COLETOIRA DE ESGOTOS PERFIS LONGITUDINAIS DOS COLETORES Ø150 e Ø100
07062021.3a	—	0301- REDE COLETOIRA DE ESGOTOS PERFIS LONGITUDINAIS DOS COLETORES Ø150 e Ø100
07062021.4a	—	0401- SISTEMA BIOGESTOR PLANTAS BAIAS E CORTES
07062021.5a	—	0501- SISTEMA BIOGESTOR DETALHES DO CESTO
07062021.6a	—	0601- REDE COLETOIRA DE ESGOTOS DETALHES TÍPICOS DAS VISITAS, TUBO DE QUEDA, TERMINAL DE LIMPEZA, VALA DE ASSENTAMENTO E CAIXA DE VENTOSA
07062021.7a	—	0701- REDE COLETOIRA DE ESGOTOS DETALHES ESQUEMATIZADOS DAS LIGAÇÕES DOMICILIARES

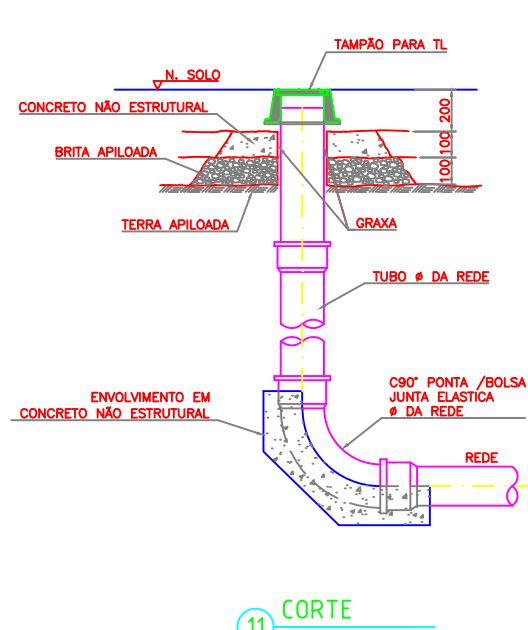
TAMPÃO DE FERRO DÚCTIL PARA  
CI Ø600mm, PV Ø1100mm  
ESCALA 1:25



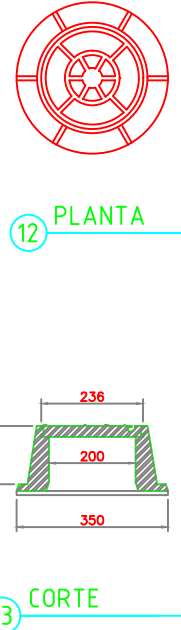
OUTRO TIPO DE CONCORDÂNCIA  
DE FUNDO DE POÇO DE VISITA  
PARA TUBULAÇÃO COM PROF. DE 1,50m A 2,80m  
ESCALA 1:25



TERMINAL DE LIMPEZA - TL  
SEM ESCALA



TAMPÃO PARA TL (Ø 150)  
TAMPÃO FERRO DÚCTIL TL=200  
(MONTABAM OU SIMILAR)  
ESCALA 1:10



NOTAS:

- DIMENSÕES E ELEVACÕES EM METRO, DIÂMETROS EM MILÍMETROS, DECLIVIDADE EM METRO POR METRO, EXCETO ONDE INDICADO.
- TODA TUBULAÇÃO DA REDE COLETOIRA EM PVC Ø = 10 mm INDICADA.
- REDE COLETOIRA PROJETADA Ø 150mm x 190,00m.

LIBERADO PARA OBRA.  
Resp.:  
APROVADO PELA FISCALIZAÇÃO EM \_\_\_\_/\_\_\_\_/20\_\_

Initial	B	07/06/2021	Mário Augusto	Mário Augusto	Desenho Original
Emissão	Tipo	Data	Revisado por	Resp. Técnico	Descrição
TIPOS DE EMISSÃO		A - Preliminar	C - Para conhecimento	E - Para construção	G - Cancelado
B - Para liberação	D - Para cotação	F - Conf. construído			

ROMA - COMÉRCIO, CONSTRUÇÕES E SERVIÇOS LTDA  
CNPJ 28.931.898/0001-30  
Av. América Central, 1.218, CEP28.911-060  
Praia do Siqueira - Cabo frio - RJ.

SISTEMA DE ESGOTAMENTO SANITÁRIO DE ARARUAMA - RJ  
AMPLIAÇÃO DO SISTEMA DE TEMPO SECO  
"SÍTIO JAQUEIRA"

REDE COLETOIRA DE ESGOTO  
DETALHES TÍPICOS DAS VISITAS, TUBO DE QUEDA, TERMINAL  
DE LIMPEZA, VALA DE ASSENTAMENTO E CAIXA DE VENTOSA

CONTRATANTE: CONSÓRCIO INTERMUNICIPAL LAGOS SÃO JOÃO

COORDENADOR: Engº MÁRIO AUGUSTO

PROJETO: Engº MÁRIO AUGUSTO

DIMENSIONAMENTO HIDRÁULICO  
Engº MÁRIO AUGUSTO  
Nº PROJ.: DE-ROMA-PLG.ARSJ-HD.006  
DESENHO: 07062021.6a  
ESCALA: 1/1000  
PRONALHA: 06/07

FORMATO A1 (ALONGADO)